

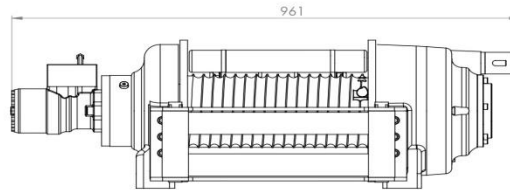
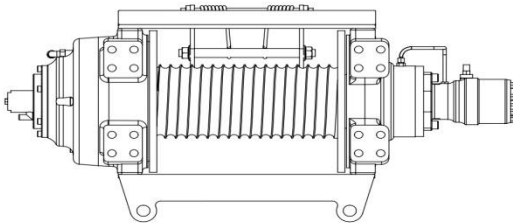
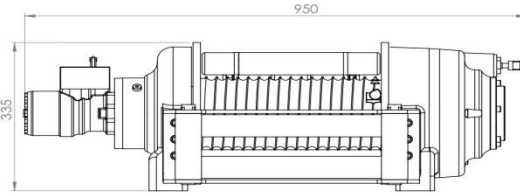
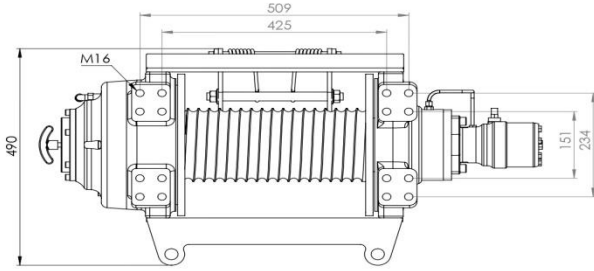


- Yüksek dayanımlı, uzun ömürlü çelik gövde
- Özel çelikten imal edilmiş ısıtılma işleminden geçirilerek ekstra güçlendirilmiş planet dişli sistemi
- Hafif ve güçlü tasarım
- % 100 negatif etkili hidrolik disk fren sistemi
- Standart olarak sunulan ön makara ve halat baskı aparatı
- Standart olarak sunulan manuel halat boşaltma sistemi
- Yüksek torklu hidromotor

Maksimum çekme kuvveti (kg/lbs)	:18.000kg (39683 lbs)
Maksimum halat çapı (mm/in)	:18mm (8.11")
Maksimum halat uzunluğu (m-ft)	:42 m (137 ft)
Hidromotor (cc/in ³)	:200 cc (12 in ³)
Maksimum pompa debisi (L/min-g/min)	:60L (15.8 gal)
Tahvil oranı	:36/1
Maksimum çalışma basıncı (bar/psi)	:165 bar (2393 psi)
Önerilen dişli yağı	:80 w 90 -2,0 L
Ürün ağırlığı	:200 kg (429 lbs)

Halat sarım sayısı	Çekme kapasitesi kg/lbs	Halat hızı m-min/ft-min	Halat uzunluğu m/ft
1	18000/39683	4,3/14	7,5/24
2	15050/33179	4,8/15	17/55
3	12880/28395	5,3/17	28/91
4	11260/24824	5,8/19	42/137

Çekme kapasitesi kg/lbs-Halat sarım hızı m/ft -Halat uzunluğu m/ft



Pnömatik halat gevşetme(opsiyonel)



WARNING !!

- Winch çalıştırılmadan önce A-B hatları T-Tank hattına açık olmalıdır
- Hidromotor Drain hattı açık olmalıdır
- Son 5 sarım halatı daima üzerinde bırakılmalıdır
- Bu winch çekme amaçlı tasarlanmıştır, insan veya malzeme kaldırmak için kullanmayınız
- KMS KARDEŞLER MAKİNE SANAYİ teknik detaylarda değişiklik yapma hakkını saklı tutar